

# **UTSJOEN SÄHKÖOSUUSKUNTA**

**TASEKIRJA 31.12.2016**

## **UTSJOEN SÄHKÖSUUSKUNTA**

Utsjoentie 38  
99980 Utsjoki  
Kotipaikka Utsjoki  
Y-tunnus 0193766-3

### **TILINPÄÄTÖS TILIKAUDELTA 1.1.-31.12.2016**

#### **TASEKIRJAN SISÄLTÖ**

Sivu

Tuloslaskelma	1
Tase	2-3
Liitetiedot	4-5
Allekirjoitus ja tilinpäätösmerkintä	6
Kirjanpitokirjojen luettelo	7
Tositelajit ja säilytystapa sekä arkistointi	7

Tämä tasekirja on säilytettävä 31.12.2026 asti.

Tilinpäätöksen on toteuttanut  
Utsjoen Tilipalvelu  
Tenontie 205  
99980 Utsjoki

# TULOSLASKELMA

Sivu 1

28.02.2017

Utsjoen Sähkösuuskunta

1.01.2016 - 31.12.2016

1.01.2015 - 31.12.2015

## TULOSLASKELMA

### KOKONAISTUOTOT

Liikevaihto (myynnit)	51 213,80	50 249,79
Liiketoiminnan muut tuotot	3 900,00	3 600,00
	<u>55 113,80</u>	<u>53 849,79</u>
<b>Yhteensä</b>	<b>55 113,80</b>	<b>53 849,79</b>

### MATERIAALIT JA PALVELUT

Ulkopuoliset palvelut	12 636,65	7 258,31
	<u>-12 636,65</u>	<u>-7 258,31</u>

### HENKILÖSTÖKULUT

Palkat ja palkkiot	32 111,78	31 177,33
Eläkekulut	2 380,74	2 083,88
Muut henkilösivukulut	1 050,28	1 043,90
	<u>-35 542,80</u>	<u>-34 305,11</u>

### POISTOT JA ARVONALENTUMISET

Suunnitelman mukaiset poistot	45 011,76	49 349,86
	<u>-45 011,76</u>	<u>-49 349,86</u>

### LIIKETOIMINNAN MUUT KULUT

Toimitilakulut	26 797,65	15 381,81
Irtaimistokulut	38,70	
Matkakulut ja kuljetuskulut	6 660,03	4 708,84
Mainos- ja edustuskulut	1 151,06	2 611,46
Muut liiketoiminnan kulut	18 113,88	18 381,46
	<u>-52 761,32</u>	<u>-41 083,57</u>
<b>Liikevoitto (-tappio)</b>	<b>-90 838,73</b>	<b>-78 147,06</b>

### RAHOITUSTUOTOT JA -KULUT

Osinkotuotot	168 500,00	188 500,00
Korkotuotot	37 981,53	34 373,18
Muut rahoitustuotot	-79 248,29	-42 780,70
Korkokulut		21,28
	<u>127 233,24</u>	<u>180 071,20</u>

<b>Voitto (tappio) ennen satunnaisia eriä</b>	<b>36 394,51</b>	<b>101 924,14</b>
---	------------------	-------------------

### SATUNNAISET ERÄT

Satunnaiset tuotot	2 780,39	607,41
Satunnaiset kulut	1 064,48	967,24
	<u>1 715,91</u>	<u>-359,83</u>

<b>Voitto (tappio) ennen tilinpäätössiirtoja ja veroja</b>	<b>38 110,42</b>	<b>101 564,31</b>
--	------------------	-------------------

### TILINPÄÄTÖSSIIRROT JA VEROT

Muut välittömät verot	1 450,15	1 908,54
	<u>-1 450,15</u>	<u>-1 908,54</u>

### TILIKAUDEN VOITTO

<b>Tilikauden voitto (tappio)</b>	<b>36 660,27</b>	<b>99 655,77</b>
-----------------------------------	------------------	------------------

Utsjoen Sähköosuuskunta

31.12.2016

31.12.2015

**VASTAAVAA****PYSYVÄT VASTAAVAT****AINEETTOMAT HYÖDYKKEET**

Aineettomat oikeudet

3 007,13

3 007,13

Muut pitkävaikutteiset menot

211,35

**3 007,13****3 218,48****AINEELLISET HYÖDYKKEET**

Maa- ja vesialueet

17 484,46

18 051,37

Rakennukset ja rakennelmat

593 112,36

633 156,59

Koneet ja kalusto

12 567,83

16 757,10

Ennakkomaksut ja keskeneräiset hankinnat

15 535,74

15 535,74

**638 700,39****683 500,80****SIOITUKSET**

Osuudet omistusyhteisyrityksissä

281 900,67

281 900,67

Muut osakkeet ja osuudet

40 084,09

84,09

**321 984,76****281 984,76****VAIHTUVAT VASTAAVAT****VAIHTO-OMAISUUS**

Valmiit tuotteet/tavarat

1 064,48

**1 064,48****PITKÄAIKAISET SAAMISET****LYHYTAIKAISET SAAMISET**

Myyntisaamiset (lyhytaikainen)

510,00

66,00

Muut saamiset (lyhytaikainen)

445,23

863,70

Siirtosaamiset (lyhytaikainen)

1 915,18

1 916,52

**2 870,41****2 846,22****RAHOITUSARVOPAPERIT**

Muut osakkeet ja osuudet

659 979,35

593 449,94

**659 979,35****593 449,94****RAHAT JA PANKKISAAMISET**

Rahat ja pankkisaamiset

42 048,72

67 855,59

**42 048,72****67 855,59****1 668 590,76****1 633 920,27**

# TASE

Sivu 2

28.02.2017

Utsjoen Sähköosuuskunta

31.12.2016

31.12.2015

**VASTATTAVAA****OMAPÄÄOMA**

Osuuspääoma

10 976,67

10 976,67

Muut rahastot

47 987,59

47 987,59

Edellisten tilikausien voitto (tappio)

1 567 814,98

1 468 159,21

Tilikauden voitto (tappio)

36 660,27

99 655,77

1 663 439,511 626 779,24**TILINPÄÄTÖSSIIRTOJEN KERTYMÄ****PAKOLLISET VARAUKSET****VIERAS PÄÄOMA****PITKÄAIKAINEN****LYHYTAIKAINEN**

Siirtovelat

5 151,25

7 141,03

5 151,257 141,031 668 590,761 633 920,27

**KÄYTTÖOMAISUUDEN ARVOSTUS**

Käyttöomaisuus on aktivoitu välittömään hankintamenoon vähenettynä suunnitelman mukaisilla poistoilla.  
Kaikki poistot on tehty täysmääräisinä

**RAHOITUSOMAISUUDEN ARVOSTUS**

Rahoitusomaisuus arvopaperit on arvostettu hankintahintaan tai sitä alhaisempaan todennäköiseen luovutushintaan.

**SELVITYS SUUNNITELMAN MUKAISTEN POISTOJEN PERUSTEISTA JA NIIDEN MUUTOKSISTA**

Poistosuunnitelmaa on muutettu ja poistot tullaan tekemään EVL:n enimmäispoistoprosenttien mukaan.

Poistoajat ovat:

Rakennukset ja rakennelmat toimitalo	7 % menojäännöksestä
Asuirakennus	4 % menojäännöksestä
Koneet ja laitteet	25 % menojäännöksestä
Muut pitkävaikutteiset menot	5 vuotta
Piha-alueen asfaltointi	10 vuotta

**SUUNNITELMAN MUKAISET POISTOT**

	2016	2015
Aineettomat oikeudet	-	-
Rakennukset ja rakennelmat	40 044,23	42 985,86
Koneet ja kalusto	4 189,27	5 585,70
Muut pitkävaikutteiset menot	778,26	778,30

**PAKOLLISET VARAUKSET**

Pakollisia varauksia ei ole tehty 31.12.2016 päättyneellä tilikaudella.

**RAHOITUSARVOPAPERIT**

Muut osakkeet ja osuudet	
Sijoitukset, markkina-arvo 31.12.2016	659 979,35
Sijoitukset, tase-arvo 31.12.2016	659 979,35
Ero markkina-arvoon	-

**KIINTEISTÖINVESTOINTEIHIN LIITTYVÄ ARVONLISÄVERON PALAUTUSVASTUU**

Yhtiö on velvollinen tarkistamaan vuonna 2013 valmistuneesta kiinteistöinvestoinnista tekemiään arvonlisäverovähennyksiä, jos kiinteistön verollinen käyttö vähenee tarkistuskauden aikana. Vastuun enimmäismäärä on 135.926,89 euroa ja viimeinen tarkistusvuosi on 2022. Vuosittainen tarkistettava määrä on 15.102,99 euroa.

**OMAN PÄÄOMAN MUUTOKSET**

	2016	2015
Sidottu oma pääoma		
Osuuspääoma	10 976,67	10 976,67
Vararahasto (osk)	47 987,59	47 987,59
Vapaa oma pääoma		
Edellisten tilikausien tulos	1 567 814,98	1 468 159,21
Tilikauden voitto/tappio	36 660,27	99 655,77
	<u>1 604 475,25</u>	<u>1 567 814,98</u>
Oma pääoma yhteensä	1 663 439,51	1 626 779,24

**HENKILÖSTÖN KESKIMÄÄRÄINEN LUKUMÄÄRÄ TILIKAUDEN AIKANA**

	2016	2015
Työntekijät	1,0	1,0
Isännöitsijä	1	1

**OMISTUSYHTEYSRITYKSET**

	2016	2015
Ellappi Oy:		
Omistussuus	50 %	50 %
Oma pääoma	564 843,78	456 728,28
Tilikauden tulos	148 115,50	47 929,41
Tunturiverkko Oy:	27 %	27 %
Oma pääoma	11 753 634,14	11 732 219,71
Tilikauden tulos	571 414,43	586 635,84

**SAAMISET OMISTUSYHTEYSRITYKSILTÄ**

	2016	2015
Siirtosaamiset	110,00	66,00

**VELAT OMISTUSYHTEYSRITYKSILLE**

	2016	2015
Ostovelat	1 803,49	1 206,21

**TOIMINTAKERTOMUS TIEDOT**


Hallitus esittää, että tilikauden voitto siirretään voitto/tappio tilille.


## UTSJOEN SÄHKÖOSUUSKUNTA

### HALLITUKSEN ALLEKIRJOITUKSET

Utsjoella 18 päivänä huuhkuuta 2017


  
Niilo-Heikki Aikio  
puheenjohtaja

  
Ahti Aurala

  
Osmo Niittyvuopio

  
Veikko Porsanger

  
Aslak Kylmäniemi

  
Jouni-Esa Nousuniemi

### TILINPÄÄTÖSMERKINTÄ

Suoritetusta tarkastuksesta on tänään annettu kertomus.

\_\_\_\_\_ kuun \_\_\_\_\_ päivänä 2017



## UTSJOEN SÄHKÖOSUUSKUNTA

### KIRJANPITOKIRJOJEN LUETTELO

Tasekirja	sidottuna
Tilinpäätöserittelyt	sidottuna
Päiväkirja atk-tulosteena	sidottuna
Pääkirja atk-tulosteena	sidottuna

### TOSITELAJIT JA SÄILYTTÄMISTAPA

Tositelajit  
Tositteet samaa sarjaa, alkaen 1-  
Säilytystapa  
Kaikki tositteen paperitositteina

### ARKISTOINTI

Tasekirja on säilytettävä vähintään 10 vuotta tilikauden päättymisestä (KPL 2:10§)

Tilikauden tositeaineisto on säilytettävä vähintään 6 vuotta sen vuoden lopusta, jonka aikana tilikausi on päättynyt.